


HYVÄN SISÄILMAN AAKKOSET

ILMANVAIHTOJÄRJESTELMÄ

A Perussäätö



Varmistaa ilmavirtojen kulkemisen suunnitellusti.




Pitää eri huonetilojen väliset painesuhteet hallittuina.



Teetettävä tarvittaessa ja aina kanaviston puhdistuksen yhteydessä.

B Puhdistus



Koneen sisälle ja kanavistoon kertyy pölyä ja likaa. Likainen järjestelmä aiheuttaa hajuja ja tunkkaisuutta.




Ammattilaisen tekemä puhdistus **5-10** vuoden välein.

C Käyttöajat




Automatiikalla voidaan lisätä tai pienentää hetkellisesti ilmanvaihdon määrää.




Tarve voi muuttua esim. loman tai väkierikkaiden juhlien ajaksi.

D Suodatus



Suodattimeen kertyy likaa ja esim. hyönteisiä. Likaantunut suodatin pienentää ilmanvaihdon tehoa ja hygieniafasoa.



Kaupunkialueilla suodattimen vaihtoväli **3-6** kuukautta. Vastuunjakotaulukon 2019 mukaan taloyhtiön tehtävä.

E Venttiilit



Poistoilmaventtileihin kerääntyy sisäilmasta epäpuhtauksia.



Asukkaan kannattaa puhdistaa ne kerran vuodessa. Irrota kiertämällä ja pese laimealla pesuaineliuoksella. Älä muuta säätöasentoa.

Toimiva ja oikein mitoitettu ilmanvaihto



Poistaa ilmasta epäpuhtaudet ja kosteuden.



Varmistaa miellyttävän hengitysilman.



Vähentää energiankulutusta.